

Instructions et avertissements pour l'installation et l'usage *Instructions and warnings for installation and use* *Instruções e advertências para a instalação e utilização*

1 - PRÉCAUTIONS

FR

L'installation du produit doit être effectuée par du personnel qualifié, conformément aux normes et lois en vigueur dans la région. Vérifier que la tension d'alimentation est celle présente aux bornes du panneau électrique. Avant d'effectuer les connexions électriques, il est conseillé de couper l'alimentation de l'unité de contrôle.

2 - INSTALLATION DU PRODUIT

Insérez les câbles à l'intérieur de la base à travers les trous obtenus en brisant les préformes en bas. Connectez les câbles au circuit et fixez-le à la base à l'aide des vis appropriées. Positionnez le capuchon et fixez-le avec les vis latérales.

3 - DISPOSITION

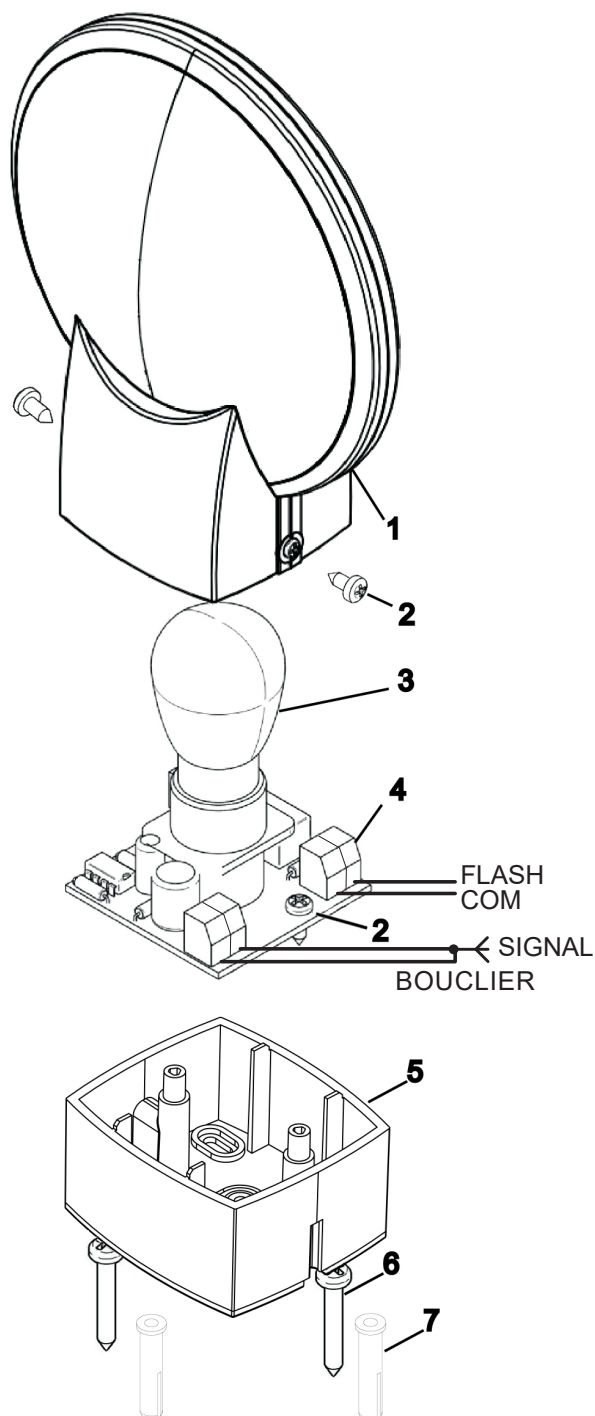
Ce produit peut contenir des substances non recyclables. L'élimination doit être effectuée par des personnes qualifiées et dans le respect de la réglementation en vigueur sur le territoire. Il est interdit de jeter ce produit avec les ordures ménagères. Les substances non recyclables contenues peuvent être nocives pour l'environnement et la santé humaine.

CARACTÉRISTIQUES TECHNIQUES

Modèle	LUMI24
Alimentation	24V 15W
Clignotant interne	Non
Fréquence	433,92MHz
Cycle de travail	40%
Degré de protection	IP44
Colour	Transparent
Dimensions (L - P - H)	150x67x160

DÉCLARATION DE CONFORMITÉ

Key Automation Srl déclare que le produit est conforme aux directives de référence en vigueur au moment de la production de ce produit.



COMPOSANTS

- | | |
|--------------------|------------------------------|
| 1. Coquille | 5. Boîte inférieure |
| 2. Vis 2,9x13 inox | 6. Vis 3,5x30 truc. TPS Zn |
| 3. Lampe | 7. Bouchon en plastique 5x25 |
| 4. Carte 24V | |



1 - SAFETY PRECAUTION

EN

Installation of product must be carried out by qualified personnel in compliance with current local legislation and regulation. Check the power supply is the same of the control unit terminals to the connections of the flashing light. Power to control unit must be disconnected before making electrical connection.

2 - PRODUCT INSTALLATION

Insert cables from the preformed holes in the bottom of the black plastic base. Insert cables in their connections on the main board. Fix the main board to the base with the two dedicated screws. Put the transparent cover and fix it by its two lateral screws.

3 - DISPOSAL

Product must be removed by qualified personnel according with local regulation and laws for disposal system of this category product. This product cannot be disposed in household waste because materials inside it should be dangerous for environment and human health.

TECHNICAL CHARACTERISTICS

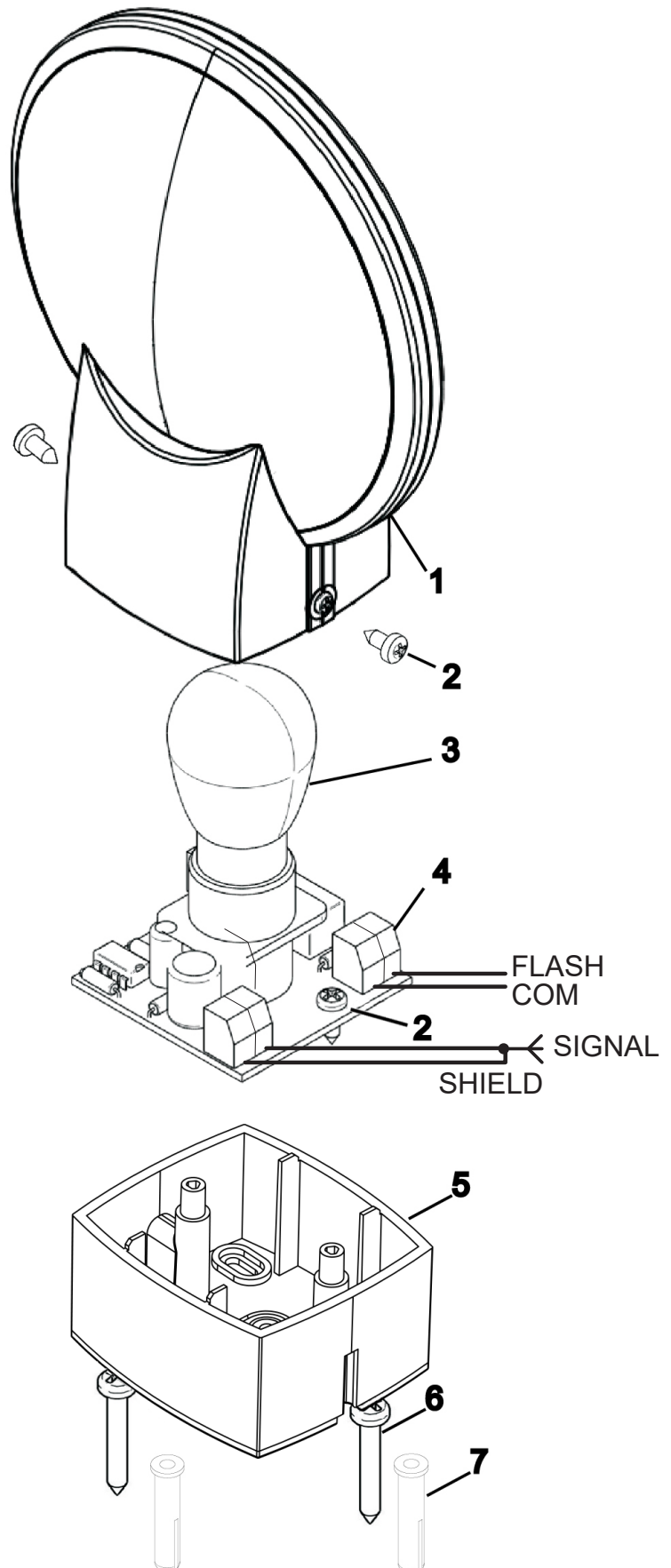
Model	LUMI24
Power Supply	24V 15W
Internal flashing light	No
Aerial frequency	433,92MHz
Duty cycle	40%
Protection class	IP44
Colour	Transparent
Dimensions	150x67x160

DECLARATION OF CONFORMITY

Key Automation Srl declares that the product is compliant with the relevant directives in force at the time of production.

COMPONENTS

1. Shell
2. Screws 2,9x13 inox
3. Lamp
4. Card 24V
5. Bottom box
6. Screw 3,5x30 trunc. TPS Zn
7. Plastic plug 5x25



1 - AVISOS SOBRE A SEGURANÇA

PT

A instalação do produto deve ser feita por pessoal qualificado, de acordo com as normas e legislações vigentes na área. Verifique se a tensão de alimentação está presente nos terminais do painel elétrico. Antes de fazer as conexões elétricas, é aconselhável desligar a alimentação da unidade de controle.

2 - INSTALAÇÃO DO PRODUTO

Insira os cabos dentro da base através dos orifícios obtidos através da ruptura das pré-formas na parte inferior. Conecte os cabos ao circuito e fixe-os na base usando os parafusos apropriados. Posicione a tampa e prenda-a com os parafusos laterais.

3 - DISPOSIÇÃO

Este produto pode conter substâncias não recicláveis. O descarte deve ser feito por pessoas qualificadas e respeitando as regulamentações em vigor no território. É proibido jogar este produto no lixo doméstico. As substâncias não recicláveis contidas podem ser prejudiciais ao meio ambiente e à saúde humana.

CARACTERÍSTICAS TÉCNICAS

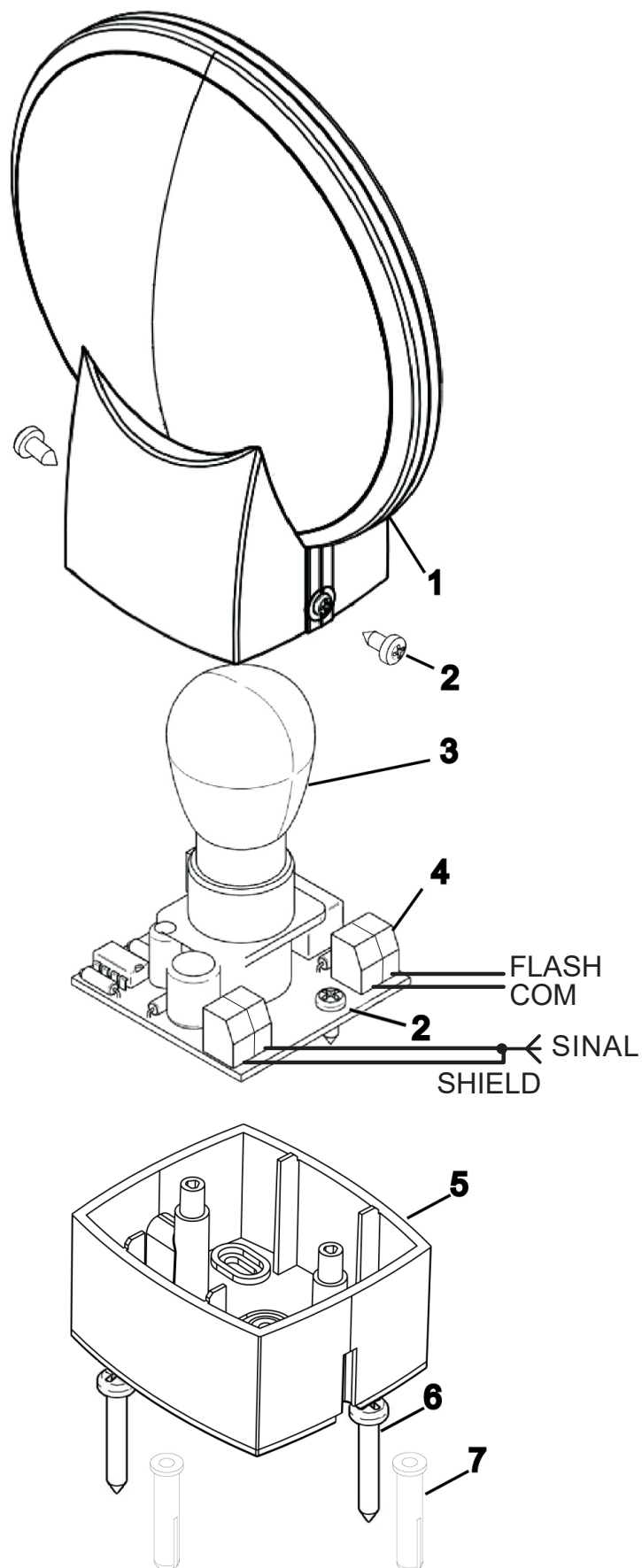
Modelo	LUMI24
Alimentação	24V 15W
Luz piscando interno	No
Frequência do receptor	433,92MHz
Ciclo de trabalho	40%
Grau de proteção	IP44
Cor	Transparente
Dimensões	150x67x160

DECLARAÇÃO DE CONFORMIDADE

Key Automation Srl declara que o produto está em conformidade com as diretivas de referência aplicáveis no momento de fabrico do mesmo.

COMPONENTES

1. Concha
2. Parafusos 2,9x13 inox
3. Luminária
4. Cartão 24V
5. Caixa inferior
6. Parafuso 3,5x30 trunc. TPS Zn
7. Plugue de plástico 5x25



Key Automation S.r.l.

Via Meucci 23 - 30027 San Donà di Piave (VE)

T. +39 0421 307456 - F. +39 0421 65698

www.levada.online

Instruction version

580LUMYL_REV00